



# SIO CARNES

## Mercado Agroganadero de Cañuelas (MAG)

Precios e ingresos de hacienda  
Semana 18 | 29 de abril al 3 de mayo de 2024

El presente informe hace referencia a los precios de comercialización e ingreso de hacienda para las categorías bovinas con destino a faena. Abarca los datos informados en el sitio web del Mercado Agroganadero de Cañuelas (MAG) y las liquidaciones ingresadas al SIO Carnes hasta el 3 de Mayo. En contraste con el procesamiento de datos que suele hacerse los días viernes, esta semana los datos del SIO fueron procesados el lunes 6/5/24, derivando en una mayor cantidad de registros que lo habitual para la semana que transcurrió. La semana 18 contó con un día feriado y comprendió dos días de operaciones habituales y un Remate Especial en el MAG; y cinco días de operaciones en el SIO. Los precios están expresados en \$/Kilo vivo.

### Evolución del ingreso de hacienda y precios promedio

**Precios con mayoría de descensos en el SIO CARNES y bajas generalizadas en el MAG.** En el SIO CARNES todas las categorías muestran disminuciones de precios a excepción del Novillo mientras que, en el MAG se observan bajas en todas las categorías, destacándose la Vaca.

**Ingreso de Cabezas con descensos en el SIO CARNES y aumentos en el MAG.** En el SIO CARNES bajaron los ingresos totales tras una semana en aumento, mientras que en el MAG suben por segunda semana seguida.

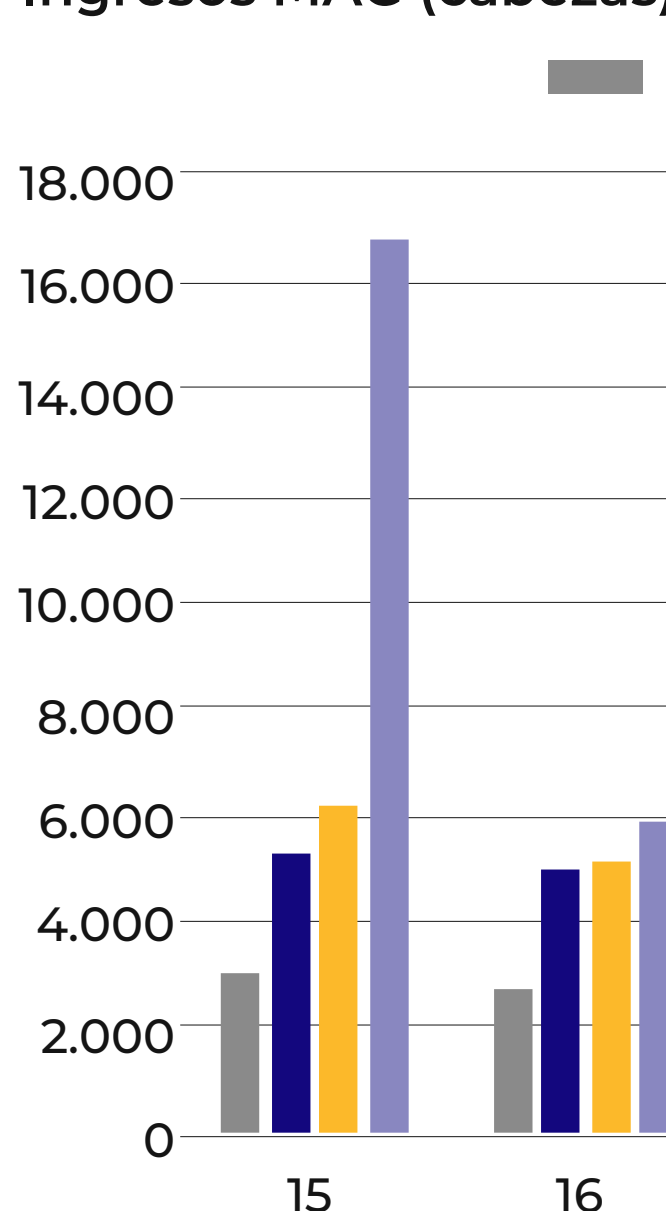
Mercados agropecuarios Monitor semanal Mercado de Hacienda								
Semana 18	Mercado Agroganadero de Cañuelas (MAG)				SIO CARNES			
	Ingresos		Precio promedio		Ingresos*		Precio promedio	
	Cab.	Var. semanal	\$/kg	Var. semanal	Cab.	Var. semanal	\$/kg	Var. semanal
Novillo	2.572	▲ 33%	1.797,2	▼ 0%	13.963	▼ -30%	1.743,5	▲ 0%
Novillito	3.675	▼ -8%	1.934,4	▼ -3%	18.797	▼ -3%	1.705,2	▼ -2%
Vaquillona	4.176	▲ 5%	1.810,3	▼ -4%	17.631	▼ 0%	1.645,5	▼ 0%
Vaca	11.539	▲ 21%	967,2	▼ -7%	18.519	▼ -3%	1.072,0	▼ -2%
<b>Total</b>	<b>21.962</b>	<b>▲ 13%</b>	-	-	<b>68.910</b>	<b>▼ -10%</b>	-	-

Fuente: Sitio web MAG

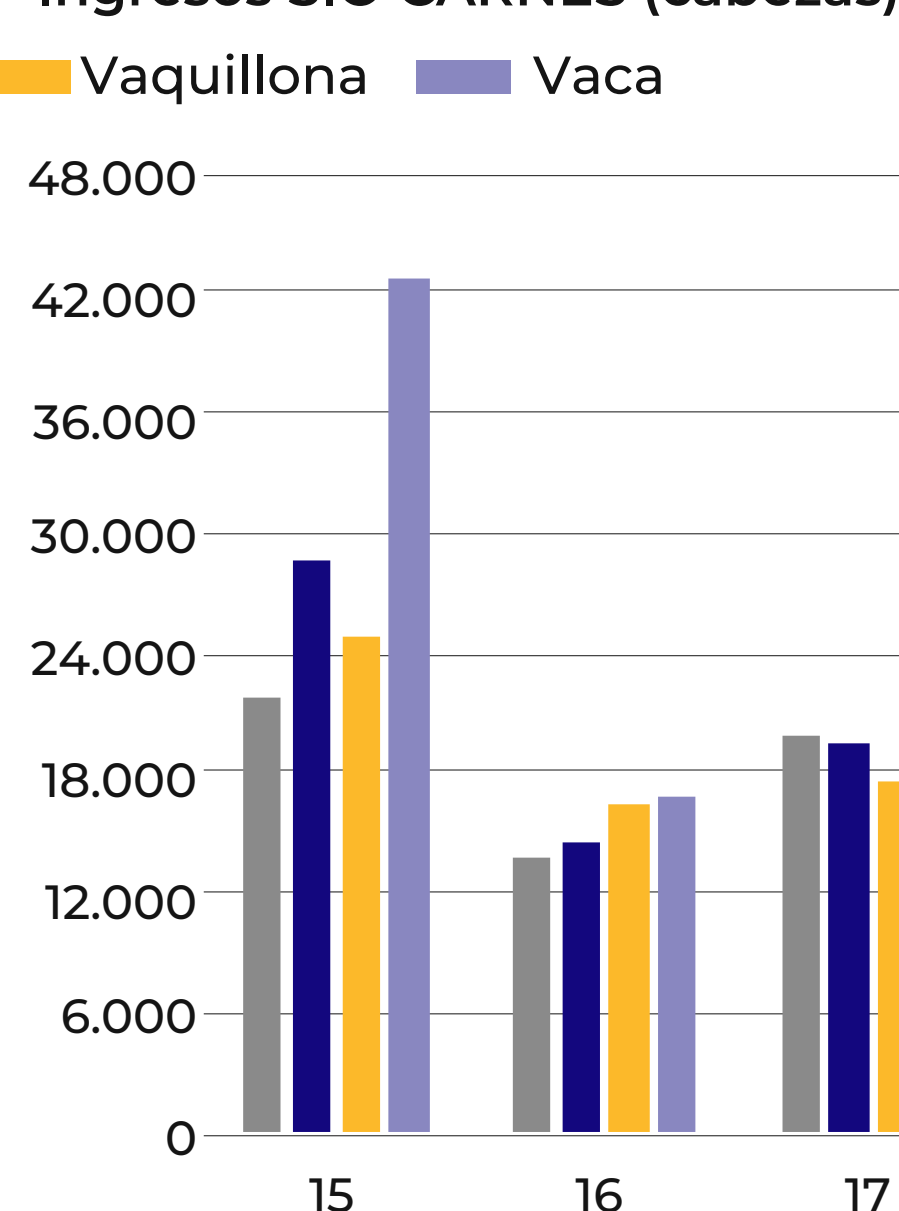
Fuente: SIO CARNES

\*Los datos del SIO CARNES son provisorios y sujetos a modificaciones.

### Ingresos MAG (cabezas)

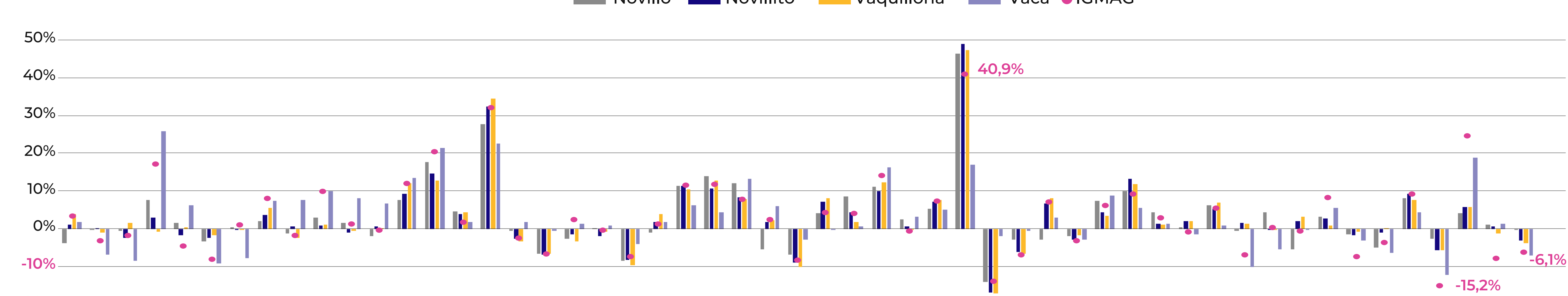


### Ingresos SIO CARNES (cabezas)



### Mercado Agroganadero | Precios por categoría e IGMAG

Variaciones semanales



Fuente: DPM-SSMA en base a Mercado Agroganadero.

### Precios

#### Novillo y Vaca

Los precios promedio mostraron disparidades para el **Novillo** y descensos para la **Vaca** en los dos mercados bajo análisis. El precio del **Novillo** aumenta en el SIO CARNES y baja en el MAG mientras que la **Vaca** registra disminuciones en los dos mercados.

**Novillo.** En el SIO CARNES el precio (\$1.743,5) sube levemente (+0,4%) mientras que en el MAG se registra un ligero descenso (-0,2%) en la cotización (\$1.797,2).

**Vaca.** En el SIO CARNES el precio (\$1.072,0) disminuye de forma moderada (-1,9%) al tiempo que en el MAG la cotización (\$967,2) baja considerablemente (-7,2%).

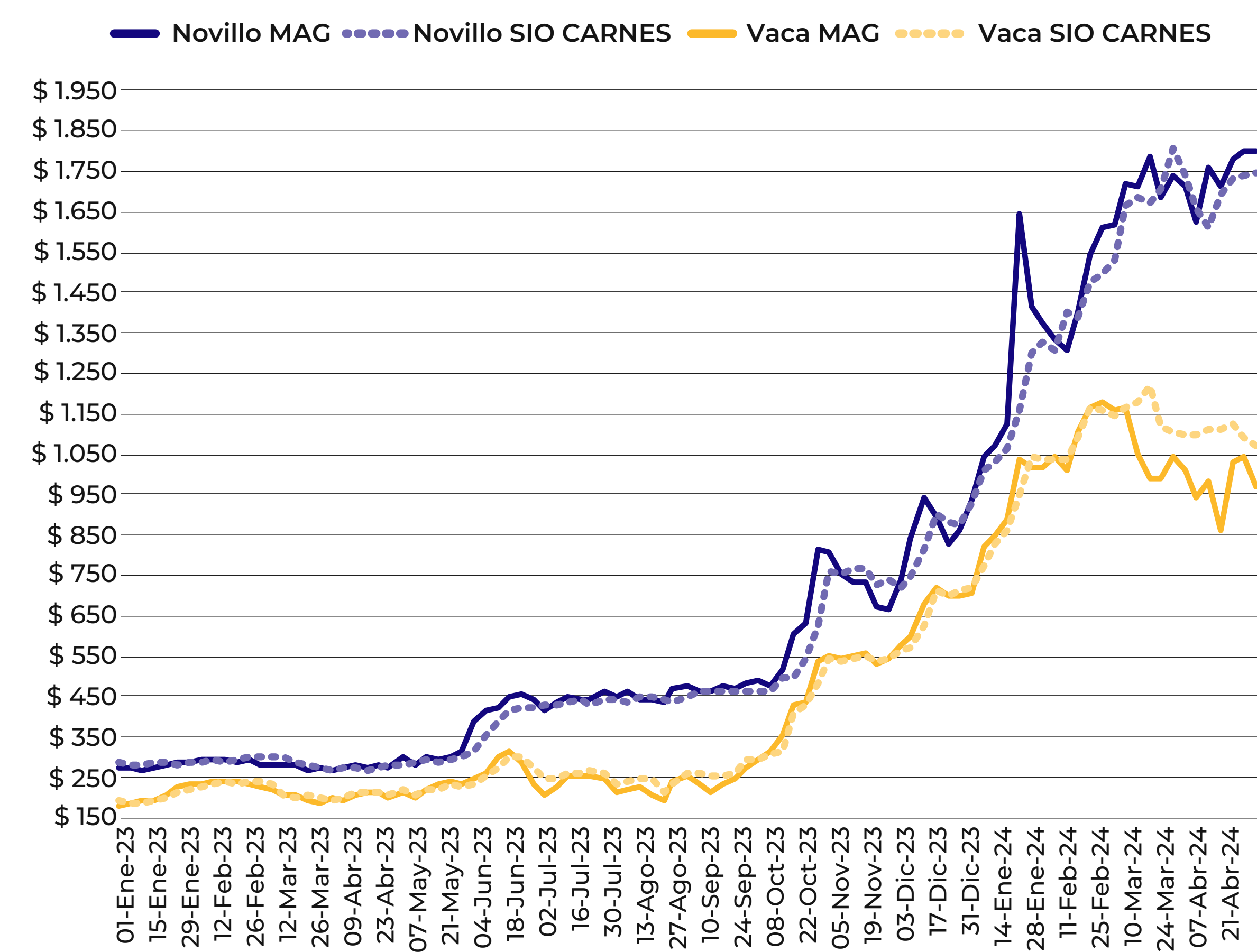
#### Novillito y vaquillona

Los precios de las categorías destinadas mayormente al consumo interno mostraron esta semana descensos tanto en el SIO CARNES como en el MAG. La cotización del **Novillito** desciende en mayor medida que la de la **Vaquillona** en el SIO CARNES, mientras que en el MAG se observa lo contrario.

**Novillito.** En el SIO CARNES el descenso (-2,3%) lleva la cotización a \$1.705,2 mientras que en el MAG el precio baja en mayor magnitud (-3,3%) alcanzando un valor promedio de \$1.934,4.

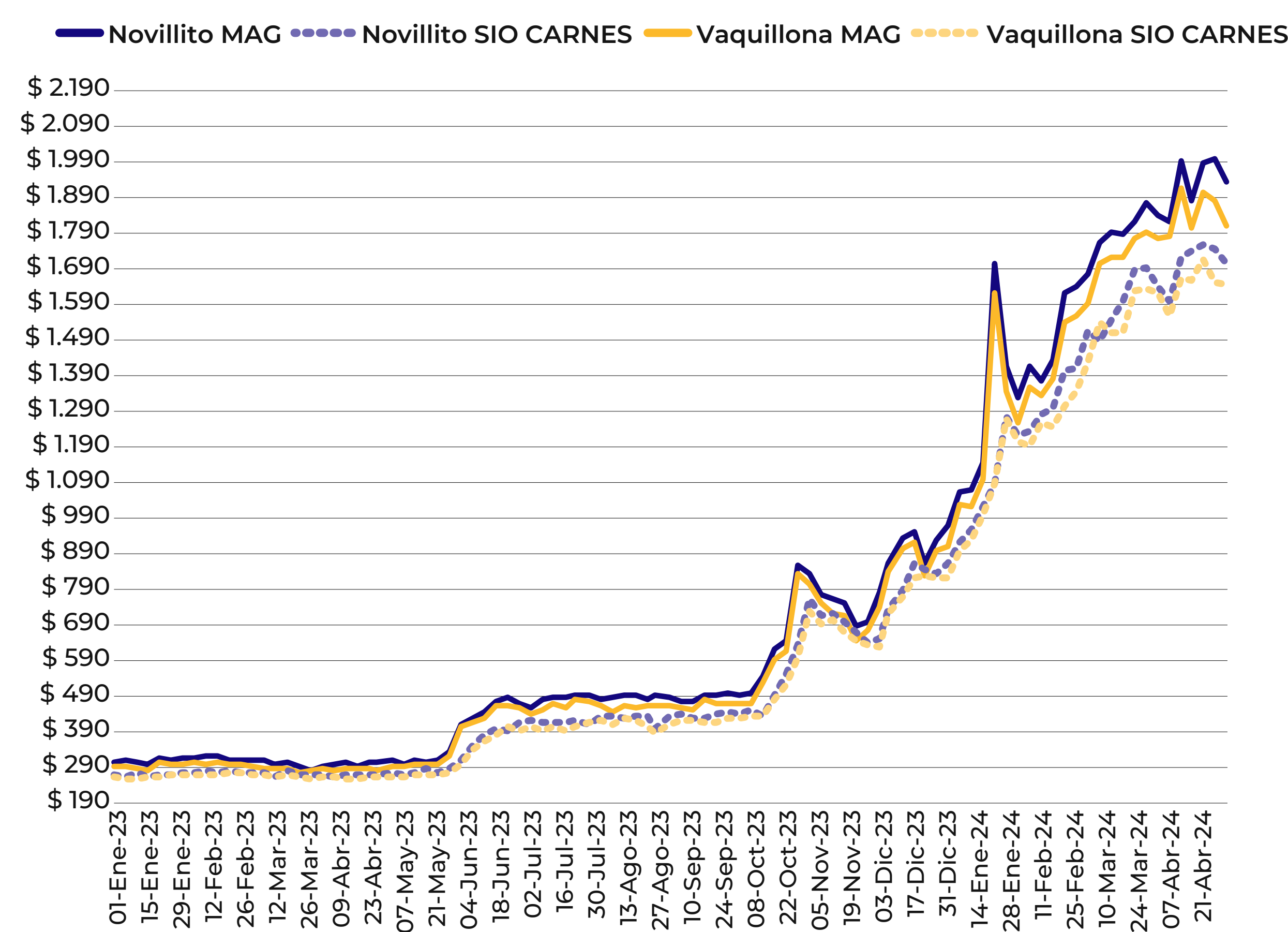
**Vaquillona.** En el SIO CARNES el precio (\$1.645,5) registra un descenso marginal (-0,2%) mientras que en el MAG la cotización (\$1.810,2) baja (-3,8%) en mayor magnitud.

#### Precios semanales de novillo y vaca



Fuente: DPM-SSMA en base a SIO CARNES y MAG.

#### Precios semanales de novillito y vaquillona (\$/Kg. vivo)



Fuente: DPM-SSMA en base a SIO CARNES y MAG.

### Ingreso de cabezas

El ingreso de cabezas desciende en el SIO CARNES y aumenta en el MAG. En el SIO CARNES baja la comercialización esta semana debido a descensos generalizados en los ingresos, mientras que en el MAG aumenta la entrada de hacienda como consecuencia de subas en casi todas las categorías a excepción del **Novillito**.

**SIO Carnes.** El descenso semanal alcanzó el 10%, siendo 8% inferior al promedio de las últimas 4 semanas. El **Novillo** muestra ingresos promedio 30% inferiores a los de la semana previa mientras que el **Novillito** (-3%) y la **Vaca** (-3%) bajan la cantidad de animales comercializados en la misma magnitud. Por su parte, la **Vaquillona** mantiene su ingreso estable esta semana.

**MAG.** El movimiento semanal marcó una suba del 13%, resultando 2% mayor al promedio de las últimas 4 semanas. El **Novillo** (+33%) registra el mayor aumento semanal al tiempo que la **Vaca** (+21%) y la **Vaquillona** (+5%) suben en menor proporción. Por su parte, el **Novillito** (-8%) es la única categoría que disminuye la cantidad de hacienda comercializada esta semana.

### Otras referencias de precios - Remates

Los precios comercializados en remates del interior que se exhiben buscan ser orientativos y como referencia adicional al SIO CARNES y MAG para una mejor interpretación de la dinámica del mercado.

Para la semana de referencia se relevaron dieciocho remates que involucran un total de 8.561 animales para las categorías bajo análisis.

Buenos Aires - Coronel Suárez				
3 de mayo de 2024 - 1.013 cabezas				
Categorías	Cabezas	P. Kilo Mín.	P. Kilo Máx.	P. Kilo Prom.
Vacas gordas	109	\$ 1.170,0	\$ 1.300,0	\$ 1.240,9
Vaca Manuf./Conserva	472	\$ 600,0	\$ 1.090,0	\$ 907,1
Novillos	205	\$ 1.700,0	\$ 2.000,0	\$ 1.863,9
Vaquillonas	227	\$ 1.600,0	\$ 2.000,0	\$ 1.806,9

Córdoba - Villa Huidobro				
3 de mayo de 2024 - 595 cabezas				
Categorías	Cabezas	P. Kilo Mín.	P. Kilo Máx.	P. Kilo Prom.
Vacas gordas	139	\$ 1.100,0	\$ 1.500,0	\$ 1.290,1
Vaca Manuf./Conserva	262	\$ 700,0	\$ 1.160,0	\$ 964,7
Novillos	56	\$ 1.700,0	\$ 2.150,0	\$ 1.891,3
Vaquillonas	138	\$ 1.600,0	\$ 2.100,0	\$ 1.948,6

La Pampa - Miguel Cané				
30 de abril de 2024 - 536 cabezas				
Categorías	Cabezas	P. Kilo Mín.	P. Kilo Máx.	P. Kilo Prom.
Vacas gordas	26	\$ 1.200,0	\$ 1.200,0	\$ 1.200,0
Vaca Manuf./Conserva	419	\$ 500,0	\$ 1.300,0	\$ 799,3
Novillitos	35	\$ 1.570,0	\$ 1.810,0	\$ 1.688,3
Novillos	9	\$ 1.020,0	\$ 1.680,0	\$ 1.606,7
Vaquillonas	47	\$ 1.000,0	\$ 1.770,0	\$ 1.629,4

Buenos Aires - San Jorge (Laprida)				
30 de abril de 2024 - 475 cabezas				
Categorías	Cabezas	P. Kilo Mín.	P. Kilo Máx.	P. Kilo Prom.
Vacas gordas	56	\$ 1.140,0	\$ 1.280,0	\$ 1.189,5
Vaca Manuf./Conserva	402	\$ 700,0	\$ 1.100,0	\$ 841,6
Novillitos	3	\$ 1.520,0	\$ 1.520,0	\$ 1.520,0
Novillos	11	\$ 1.300,0	\$ 1.550,0	\$ 1.390,9
Vaquillonas	3	\$ 1.400,0	\$ 1.400,0	\$ 1.400,0

La Pampa - Realicó				
30 de abril de 2024 - 365 cabezas				
Categorías	Cabezas	P. Kilo Mín.	P. Kilo Máx.	P. Kilo Prom.
Vacas gordas	22	\$ 1.200,0	\$ 1.350,0	\$ 1.275,0
Vaca Manuf./Conserva	328	\$ 620,0	\$ 1.180,0	\$ 880,9
Novillos	1	\$ 1.300,0	\$ 1.300,0	\$ 1.300,0
Vaquillonas	14	\$ 1.320,0	\$ 1.320,0	\$ 1.320,0

Buenos Aires - Coronel Suárez				
3 de mayo de 2024 - 174 cabezas				
Categorías	Cabezas	P. Kilo Mín.	P. Kilo Máx.	P. Kilo Prom.
Vacas gordas	72	\$ 1.000,0	\$ 1.220,0	\$ 1.137,2
Vaca Manuf./Conserva	102	\$ 620,0	\$ 1.140,0	\$ 896,7

Buenos Aires - General Alvear				
2 de mayo de 2024 - 873 cabezas				
Categorías	Cabezas	P. Kilo Mín.	P. Kilo Máx.	P. Kilo Prom.
Vacas gordas	225	\$ 1.150,0	\$ 1.420,0	\$ 1.220,9
Vaca Manuf./Conserva	609	\$ 750,0	\$ 1.140,0	\$ 922,7
Novillos	2	\$ 1.400,0	\$ 1.400,0	\$ 1.400,0
Vaquillonas	37	\$ 1.420,0	\$ 1.600,0	\$ 1.516,2

Buenos Aires - Rauch				
3 de mayo de 2024 - 558 cabezas				
Categorías	Cabezas	P. Kilo Mín.	P. Kilo Máx.	P. Kilo Prom.
Vacas gordas	100	\$ 1.060,0	\$ 1.200,0	\$ 1.129,6
Vaca Manuf./Conserva	432	\$ 500,0	\$ 1.100,0	\$ 943,7
Novillos	14	\$ 1.400,0	\$ 1.750,0	\$ 1.600,0
Vaquillonas	12	\$ 1.700,0	\$ 1.740,0	\$ 1.720,0

Buenos Aires - Azul				
2 de mayo de 2024 - 515 cabezas				
Categorías	Cabezas	P. Kilo Mín.	P. Kilo Máx.	P. Kilo Prom.
Vacas gordas	106	\$ 1.170,0	\$ 1.360,0	\$ 1.248,7
Vaca Manuf./Conserva	378	\$ 680,0	\$ 1.110,0	\$ 871,8
Novillitos	8	\$ 1.430,0	\$ 1.560,0	\$ 1.495,0
Vaquillonas	23	\$ 1.210,0	\$ 1.435,0	\$ 1.261,1

Buenos Aires - Coronel Brandsen				
2 de mayo de 2024 - 464 cabezas				
Categorías	Cabezas	P. Kilo Mín.	P. Kilo Máx.	P. Kilo Prom.
Vacas gordas	188	\$ 1.180,0	\$ 1.380,0	\$ 1.286,4
Vaca Manuf./Conserva	276	\$ 750,0	\$ 1.100,0	\$ 927,5

La Pampa - Victoria				
2 de mayo de 2024 - 299 cabezas				
Categorías	Cabezas	P. Kilo Mín.	P. Kilo Máx.	P. Kilo Prom.
Vacas gordas	2	\$ 1.250,0	\$ 1.600,0	\$ 1.425,0
Vaca Manuf./Conserva	292	\$ 600,0	\$ 1.120,0	\$ 910,0
Novillos	1	\$ 1.700,0	\$ 1.700,0	\$ 1.700,0
Vaquillonas	4	\$ 1.650,0	\$ 1.700,0	\$ 1.687,5

Buenos Aires - Bragado				
30 de abril de 2024 - 165 cabezas				
Categorías	Cabezas	P. Kilo Mín.	P. Kilo Máx.	P. Kilo Prom.
Vacas gordas	71	\$ 1.170,0	\$ 1.310,0	\$ 1.245,9
Vaca Manuf./Conserva	84	\$ 800,0	\$ 1.000,0	\$ 920,2
Vaquillonas	10	\$ 1.400,0	\$ 1.600,0	\$ 1.500,0

Buenos Aires - Tres Arroyos				
3 de mayo de 2024 - 674 cabezas				
Categorías	Cabezas	P. Kilo Mín.	P. Kilo Máx.	P. Kilo Prom.
Vacas gordas	175	\$ 1.170,0	\$ 1.360,0	\$ 1.298,7
Vaca Manuf./Conserva	362	\$ 670,0	\$ 1.250,0	\$ 957,7
Novillos	57	\$ 1.400,0	\$ 1.810,0	\$ 1.722,1
Vaquillonas	80	\$ 1.590,0	\$ 1.830,0	\$ 1.737,5

Buenos Aires - Azul				
29 de abril de 2024 - 539 cabezas				
Categorías	Cabezas	P. Kilo Mín.	P. Kilo Máx.	P. Kilo Prom.
Vacas gordas	125	\$ 1.130,0	\$ 1.480,0	\$ 1.244,2
Vaca Manuf./Conserva	398	\$ 830,0	\$ 1.080,0	\$ 971,3
Vaquillonas	16	\$ 1.530,0	\$ 1.860,0	\$ 1.695,0

Buenos Aires - General La Madrid				
30 de abril de 2024 - 511 cabezas				
Categorías	Cabezas	P. Kilo Mín.	P. Kilo Máx.	P. Kilo Prom.
Vacas gordas	59	\$ 1.100,0	\$ 1.320,0	\$ 1.151,9
Vaca Manuf./Conserva	437	\$ 650,0	\$ 1.050,0	\$ 881,0
Novillos	11	\$ 1.520,0	\$ 1.700,0	\$ 1.618,2
Vaquillonas	4	\$ 1.450,0	\$ 1.450,0	\$ 1.450,0

Buenos Aires - Rauch				
30 de abril de 2024 - 456 cabezas				
Categorías	Cabezas	P. Kilo Mín.	P. Kilo Máx.	P. Kilo Prom.
Vacas gordas	112	\$ 1.100,0	\$ 1.350,0	\$ 1.200,0
Vaca Manuf./Conserva	307	\$ 600,0	\$ 985,0	\$ 947,4
Novillos	2	\$ 1.400,0	\$ 1.400,0	\$ 1.400,0
Vaquillonas	35	\$ 1.300,0	\$ 1.700,0	\$ 1.477,1

Buenos Aires - Capital Federal				
29 de abril de 2024 - 183 cabezas				
Categorías	Cabezas	P. Kilo Mín.	P. Kilo Máx.	P. Kilo Prom.
Vacas gordas	64	\$ 1.520,0	\$ 1.870,0	\$ 1.678,6
Novillos	81	\$ 1.970,0	\$ 2.000,0	\$ 1.984,8
Vaquillonas	38	\$ 1.820,0	\$ 1.820,0	\$ 1.820,0

Buenos Aires - 25 de Mayo				
30 de abril de 2024 - 166 cabezas				
Categorías	Cabezas	P. Kilo Mín.	P. Kilo Máx.	P. Kilo Prom.
Vacas gordas	15	\$ 1.100,0	\$ 1.300,0	\$ 1.191,3
Vaca Manuf./Conserva	102	\$ 600,0	\$ 1.080,0	\$ 892,8
Novillos	31	\$ 1.950,0	\$ 1.950,0	\$ 1.950,0
Vaquillonas	18	\$ 2.210,0	\$ 2.220,0	\$ 2.215,0

Fuente: DPM-SSMA en base a Entre Surcos y Corrales.



Ministerio de Economía  
República Argentina

Secretaría de Bioeconomía